

ESTADÍSTICAS NBA

Temporada 2010-2011

PUNTOS
REBOTES
ASISTENCIAS Y PÉRDIDAS
ROBOS Y TAPONES
LANZAMIENTOS
ROBOS
TAPONES Y FALTAS
EFICIENCIA
ROOKIES
SOPHOMORES

PUNTOS

	MÁXIMOS ANOTADORES	Puntos	Partidos	Total	%T3	%TC	%T1
1º	KEVIN DURANT (Oklahoma)	27,9	77	2161	35,0	46,3	88,0
2º	LeBron James (Miami)	26,7	79	2111	33,0	51,1	75,9
3º	Carmelo Anthony (Denver-NY)	25,6	77	1970	37,8	45,5	83,8
4º	Dwayne Wade (Miami)	25,5	76	1941	30,6	50,0	75,8
5º	Amaré Stoudemire (New York)	25,4	77	1971	43,5	50,3	79,3
6º	Kobe Bryant (LA Lakers)	25,2	81	2078	32,2	45,0	82,7
7º	Derrick Rose (Chicago)	25,1	80	2026	33,5	44,6	86,1
8º	Monta Ellis (Golden State)	24,1	80	1929	36,1	45,1	78,9
9º	Kevin Martin (Houston)	23,4	79	1876	38,6	43,7	88,7
10º	Dwight Howard (Orlando)	23,0	77	1784	-	59,4	59,4
11º	Dirk Nowitzki (Dallas)	22,9	72	1681	39,4	51,8	89,1
12º	Blake Griffin (LA Clippers)	22,4	81	1845	30,4	50,4	64,1
13º	Eric Gordon (LA Clippers)	22,2	55	1247	36,4	44,9	82,4
14º	Russell Westbrook (Oklahoma)	21,9	81	1793	33,3	44,0	84,0
15º	LaMarcus Aldridge (Portland)	21,8	81	1769	17,4	50,0	79,1
16º	Andrea Bargnani (Toronto)	21,4	66	1414	34,5	44,8	82,0
17º	Danny Granger (Indiana)	20,5	79	1622	38,6	42,5	84,8
18º	Brook Lopez (New Jersey)	20,4	81	1673	-	49,2	78,7
19º	Kevin Love (Minnesota)	20,2	73	1476	41,7	47,0	85,0
20º	Deron Williams (Utah-NJ)	20,1	65	1309	33,1	43,9	84,5
21º	Zach Randolph (Memphis)	20,1	75	1504	18,6	50,3	75,8
22º	Rudy Gay (Memphis)	19,8	54	1069	39,6	47,1	80,5
23º	Michael Beasley (Minnesota)	19,0	72	1401	36,7	45,0	74,7
24º	Paul Pierce (Boston)	18,9	80	1511	37,4	49,7	86,0
25º	David West (New Orleans)	18,9	70	1322	22,2	50,8	80,7

BASES ANOTADORES		Puntos	Partidos	Total	%T3	%T2	%T1
1º	Derrick Rose (Chicago)	25,1	80	2026	33,5	44,6	86,1
2º	Russell Westbrook (Oklahoma)	21,9	81	1793	33,3	44,0	84,0
3º	Deron Williams (Utah-NJ)	20,1	65	1309	33,1	43,9	84,5
4º	Stephen Curry (Golden State)	18,6	81		44,1	47,8	93,3

ESCOLTAS ANOTADORES		Puntos	Partidos	Total	%T3	%T2	%T1
1º	Dwayne Wade (Miami)	25,5	76	1941	30,6	50,0	75,8
2º	Kobe Bryant (LA Lakers)	25,2	81	2078	32,2	45,0	82,7
3º	Monta Ellis (Golden State)	24,1	80	1929	36,1	45,1	78,9
4º	Kevin Martin (Houston)	23,4	79	1876	38,6	43,7	88,7

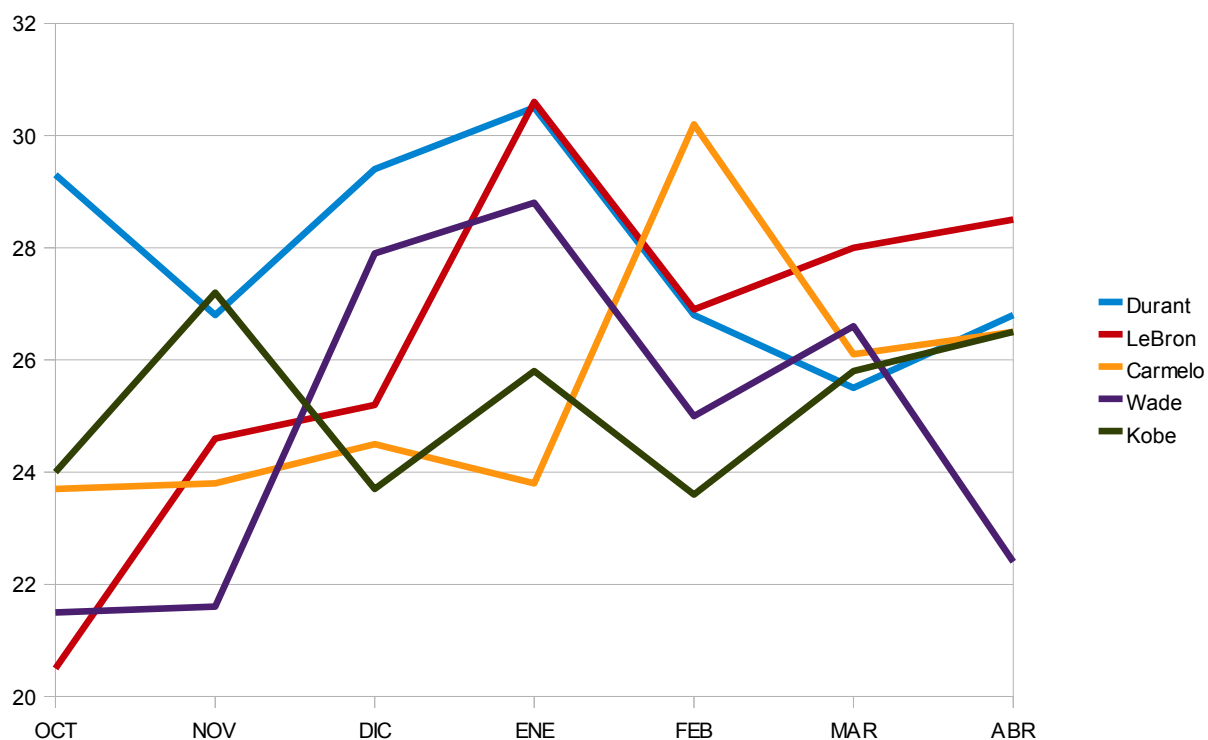
ALEROS ANOTADORES		Puntos	Partidos	Total	%T3	%T2	%T1
1º	Kevin Durant (Oklahoma)	27,9	77	2161	35,0	46,3	88,0
2º	LeBron James (Miami)	26,7	79	2111	33,0	51,1	75,9
3º	Carmelo Anthony (Denver-NY)	25,6	77	1970	37,8	45,5	83,8
4º	Danny Granger (Indiana)	20,5	79	1622	38,6	42,5	84,8

ALA-PÍVOTS ANOTADORES		Puntos	Partidos	Total	%T3	%T2	%T1
1º	Amaré Stoudemire (New York)	25,4	77	1971	43,5	50,3	79,3
2º	Dirk Nowitzki (Dallas)	22,9	72	1681	39,4	51,8	89,1
3º	Blake Griffin (LA Clippers)	22,4	81	1845	30,4	50,4	64,1
4º	LaMarcus Aldridge (Portland)	21,8	81	1769	17,4	50,0	79,1

PÍVOTS ANOTADORES		Puntos	Partidos	Total	%T3	%T2	%T1
1º	Dwight Howard (Orlando)	23,0	77	1784	-	59,4	59,4
2º	Andrea Bargnani (Toronto)	21,4	66	1414	34,5	44,8	82,0
3º	Brook Lopez (New Jersey)	20,4	81	1673	-	49,2	78,7
4º	Al Jefferson (Utah)	18,7	81		-	49,5	76,3

ANOTADORES DE CADA MES	Total	OCT	NOV	DIC	ENE	FEB	MAR	ABR
Kevin Durant	27,9	29,3	26,8	29,4	30,5	26,8	25,5	26,8
LeBron James	26,7	20,5	24,6	25,2	30,6	26,9	28,0	28,5
Carmelo Anthony	25,6	23,7	23,8	24,5	23,8	30,2	26,1	26,5
Dwayne Wade	25,5	21,5	21,6	27,9	28,8	25,0	26,6	22,4
Amaré Stoudemire	25,4	21,3	24,6	29,8	25,7	24,3	24,3	20,8
Kobe Bryant	25,2	24,0	27,2	23,7	25,8	23,6	25,8	26,5
Derrick Rose	25,1	33,5	25,4	21,5	25,5	26,4	25,6	25,4
Monta Ellis	24,1	27,0	23,7	27,0	24,5	23,9	21,6	23,8
Kevin Martin	23,4	25,0	22,1	23,9	22,5	24,2	22,6	26,9
Dwight Howard	23,0	21,0	21,9	20,3	24,9	26,6	22,6	20,3
Dirk Nowitzki	22,9	23,7	26,1	21,9	19,6	22,2	24,6	20,9
Blake Griffin	22,4	16,7	20,9	23,0	26,0	23,1	20,5	23,3

Tope Personal *El mejor de cada mes*



ANOTADORES (según el día de la semana)	Total	LUN	MAR	MIE	JUE	VIE	SAB	DOM
Kevin Durant	27,9	27,4	28,6	<u>28,5</u>	30,7	<u>27,5</u>	<u>29,9</u>	25,1
LeBron James	26,7	25,3	27,7	23,5	<u>32,6</u>	26,2	27,2	26,5
Carmelo Anthony	25,6	<u>32,2</u>	24,5	26,8	27,0	25,1	24,0	20,9
Dwayne Wade	25,5	24,8	<u>29,3</u>	26,6	22,0	25,3	27,3	22,1
Amaré Stoudemire	25,4	<u>28,7</u>	25,0	23,5	24,0	25,7	22,3	27,9
Kobe Bryant	25,2	19,0	25,2	<u>28,0</u>	25,0	25,3	21,7	25,8
Derrick Rose	25,1	22,0	24,6	23,2	27,3	24,9	27,3	<u>29,7</u>
Monta Ellis	24,1	22,8	22,3	26,5	23,5	25,9	<u>27,8</u>	19,3
Kevin Martin	23,4	23,3	21,0	22,9	<u>27,0</u>	26,2	21,4	26,7
Dwight Howard	23,0	22,9	19,7	22,4	<u>25,6</u>	23,3	20,9	25,4
Dirk Nowitzki	22,9	23,2	<u>25,7</u>	23,2	23,6	25,0	21,4	20,0
Blake Griffin	22,4	21,8	17,0	23,2	19,0	22,0	<u>24,5</u>	23,5

Tope Personal *El mejor de cada mes*

ANOTADORES (días de descanso)	Total	Sin descanso	1 día	2 días	3 días	Más de 3 días
Kevin Durant	27,9	27,0	27,0	<u>30,9</u>	<u>29,7</u>	26,8
LeBron James	26,7	27,2	26,2	26,8	26,5	30,0
Carmelo Anthony	25,6	24,2	<u>27,0</u>	22,0	21,8	24,2
Dwayne Wade	25,5	<u>28,5</u>	24,9	25,2	23,0	23,0
Amaré Stoudemire	25,4	25,0	25,8	<u>26,9</u>	25,5	17,8
Kobe Bryant	25,2	28,1	24,4	<u>28,4</u>	23,2	23,5
Derrick Rose	25,1	27,1	24,2	23,6	24,8	30,0
Monta Ellis	24,1	22,1	23,6	27,1	27,2	<u>30,5</u>
Kevin Martin	23,4	21,4	<u>24,5</u>	24,2	23,0	22,0
Dwight Howard	23,0	21,9	23,1	24,9	<u>25,7</u>	20,2
Dirk Nowitzki	22,9	24,0	22,1	<u>26,5</u>	21,5	17,8
Blake Griffin	22,4	21,4	22,7	21,7	<u>27,6</u>	24,0

ANOTADORES (según campo, resultado y rival)	Total	Local	Fuera	Gana	Pierde	Misma división	Misma conf.
Kevin Durant	27,9	<u>28,3</u>	27,0	<u>29,1</u>	24,8	29,4	27,5
LeBron James	26,7	25,6	<u>27,9</u>	26,9	<u>26,2</u>	<u>30,4</u>	<u>27,5</u>
Carmelo Anthony	25,6	26,0	25,2	26,7	24,2	26,3	25,4
Dwayne Wade	25,5	25,5	25,6	26,6	23,0	24,1	24,1
Amaré Stoudemire	25,4	26,1	24,4	26,0	24,5	25,9	25,0
Kobe Bryant	25,2	25,5	25,2	25,1	25,8	28,6	25,8
Derrick Rose	25,1	24,8	25,2	24,7	25,9	25,2	24,5
Monta Ellis	24,1	27,3	20,9	28,6	20,6	20,3	23,4
Kevin Martin	23,4	24,0	22,9	24,7	22,1	25,4	23,7
Dwight Howard	23,0	22,2	23,6	22,1	24,3	21,4	22,5
Dirk Nowitzki	22,9	23,0	23,1	22,9	23,5	22,4	22,1
Blake Griffin	22,4	24,6	20,4	24,6	21,2	21,7	21,7

ANOTADORES (desde el banquillo)		Puntos	Partidos	%T3	%TC	%T1
1º	Jason Terry (Dallas)	15,4	72	36,0	44,0	87,6
2º	Jamal Crawford (Atlanta)	14,2	76	34,1	42,1	85,4
3º	Louis Williams (Philadelphia)	13,7	75	34,8	40,6	82,3
4º	Leandrinho Barbosa (Toronto)	13,3	58	33,8	45,0	79,6
5º	Lamar Odom (LA Lakers)	13,0	47	40,2	49,4	66,9
6º	Thaddeus Young (Philadelphia)	12,7	81	28,6	54,0	70,7
7º	James Harden (Oklahoma)	12,2	77	34,1	43,8	84,3
8º	Ramon Sessions (Cleveland)	12,2	43	20,0	49,3	84,6
9º	JR Smith (Denver)	12,0	73	40,0	44,5	73,4
10º	CJ Miles (Utah)	11,9	59	33,1	40,2	80,9
11º	Shawn Marion (Dallas)	11,4	53	16,7	49,3	78,8
12º	Glen Davis (Boston)	11,3	65	9,1	45,6	73,4

ANOTADORES POR EQUIPO		Puntos	Partidos
Atlanta Hawks	Joe Johnson	18,2	72
Boston Celtics	Paul Pierce	18,9	80
Charlotte Bobcats	Stephen Jackson	18,5	67
Chicago Bulls	Derrick Rose	25,1	80
Cleveland Cavaliers	Antawn Jamison	18,0	56
Dallas Mavericks	Dirk Nowitzki	22,9	72
Denver Nuggets	Danilo Gallinari	14,7	14
Detroit Pistons	Rodney Stuckey	15,5	70
Golden State Warriors	Monta Ellis	24,1	80
Houston Rockets	Kevin Martin	23,4	79
Indiana Pacers	Danny Granger	20,5	79
Los Angeles Clippers	Blake Griffin	22,4	81
Los Angeles Lakers	Kobe Bryant	25,2	81
Memphis Grizzlies	Zach Randolph	20,1	75
Miami Heat	LeBron James	26,7	79
Milwaukee Bucks	Brandon Jennings	16,2	63
Minnesota Timberwolves	Kevin Love	20,2	73
New Jersey Nets	Brook Lopez	20,4	81
New Orleans Hornets	David West	18,9	70
New York Knicks	Carmelo Anthony	26,3	27
Oklahoma City Thunder	Kevin Durant	27,9	77
Orlando Magic	Dwight Howard	23,0	77
Philadelphia 76ers	Elton Brand	15,0	80
Phoenix Suns	Steve Nash	14,7	75
Portland Trail Blazers	LaMarcus Aldridge	21,8	81
Sacramento Kings	Marcus Thornton	21,3	27
San Antonio Spurs	Tony Parker	17,5	78
Toronto Raptors	Andrea Bargnani	21,4	66
Utah Jazz	Al Jefferson	18,6	82
Washington Wizards	Nick Young	17,4	64

ANOTADORES POR RIVAL		Puntos	Partidos
Atlanta Hawks	LeBron James	33,2	4
Boston Celtics	Kevin Durant	34,0	1
Charlotte Bobcats	Carmelo Anthony	29,0	2
Chicago Bulls	LaMarcus Aldridge	37,5	2
Cleveland Cavaliers	Kevin Martin	35,0	2
Dallas Mavericks	Kevin Durant	29,3	3
Denver Nuggets	LeBron James	33,0	1
Detroit Pistons	Dirk Nowitzki	37,0	2
Golden State Warriors	Carmelo Anthony	34,0	2
Houston Rockets	Dwayne Wade	37,5	2
Indiana Pacers	Kobe Bryant	36,0	2
Los Angeles Clippers	Antawn Jamison	35,0	1
Los Angeles Lakers	Brandon Jennings	31,0	1
Memphis Grizzlies	Kevin Martin	31,2	4
Miami Heat	Paul Milsap	32,0	1
Milwaukee Bucks	Dirk Nowitzki	30,0	1
Minnesota Timberwolves	Kevin Durant	32,0	4
New Jersey Nets	Carmelo Anthony	32,2	4
New Orleans Hornets	Dwayne Wade	30,0	2
New York Knicks	Blake Griffin	32,5	2
Oklahoma City Thunder	Dwight Howard	39,5	2
Orlando Magic	Gilbert Arenas	31,0	1
Philadelphia 76ers	Kevin Durant	32,5	2
Phoenix Suns	Amaré Stoudemire	32,0	2
Portland Trail Blazers	Dwight Howard	39,0	1
Sacramento Kings	Joe Johnson	32,5	2
San Antonio Spurs	Derrick Rose	37,5	2
Toronto Raptors	Mike Miller	32,0	1
Utah Jazz	Dwayne Wade	33,5	2
Washington Wizards	Kevin Durant	36,0	2

REBOTES

MÁXIMOS REBOTEADORES		Rebotes	Partidos	Totales	Defensa	Ataque	En 48 '
1º	Kevin Love (Minnesota)	15,2	73	1112	782	330	20,4
2º	Dwight Howard (Orlando)	14,1	78	1098	789	309	18,0
3º	Zach Randolph (Memphis)	12,2	75	914	588	326	16,1
4º	Blake Griffin (LA Clippers)	12,1	82	989	719	270	15,3
5º	Reggie Evans (Toronto)	11,5	30	345	226	119	20,7
6º	Andrew Bogut (Milwaukee)	11,1	65	720	521	199	15,0
7º	Kris Humphries (New Jersey)	10,4	74	771	546	225	18,0
8º	Joakim Noah (Chicago)	10,4	48	498	316	182	15,2
9º	Marcus Camby (Portland)	10,3	59	606	424	182	18,9
10º	Pau Gasol (LA Lakers)	10,2	82	836	568	268	13,2
11º	David Lee (Golden State)	9,8	73	714	497	217	13,0
12º	Anderson Varejao (Cleveland)	9,7	31	301	203	98	14,5
13º	Al Jefferson (Utah)	9,7	82	794	559	235	13,0
14º	Carlos Boozer (Chicago)	9,6	59	565	435	130	14,4
15º	Emeka Okafor (New Orleans)	9,5	72	684	454	230	14,4
16º	Andrew Bynum (LA Lakers)	9,4	54	508	338	170	16,3
17º	Tyson Chandler (Dallas)	9,4	74	692	486	206	16,1
18º	Al Horford (Atlanta)	9,3	77	718	536	182	12,7
19º	Tim Duncan (San Antonio)	8,9	76	678	509	169	15,1
20º	Kevin Garnett (Boston)	8,9	71	631	548	83	13,6
21º	LaMarcus Aldridge (Portland)	8,8	81	709	431	278	10,6
22º	J.J. Hickson (Cleveland)	8,7	80	695	478	217	14,8
23º	Lamar Odom (LA Lakers)	8,7	82	710	535	175	12,9
24º	DeMarcus Cousins (Sacram.)	8,6	81	699	482	217	14,5
25º	Josh Smith (Atlanta)	8,5	77	657	523	134	11,9

BASES REBOTEADORES		Rebotes	Partidos
1º	Russell Westbrook (Oklahoma)	4,6	82
2º	John Wall (Washington)	4,6	69
3º	Jason Kidd (Dallas)	4,4	80
4º	Rajon Rondo (Boston)	4,4	68

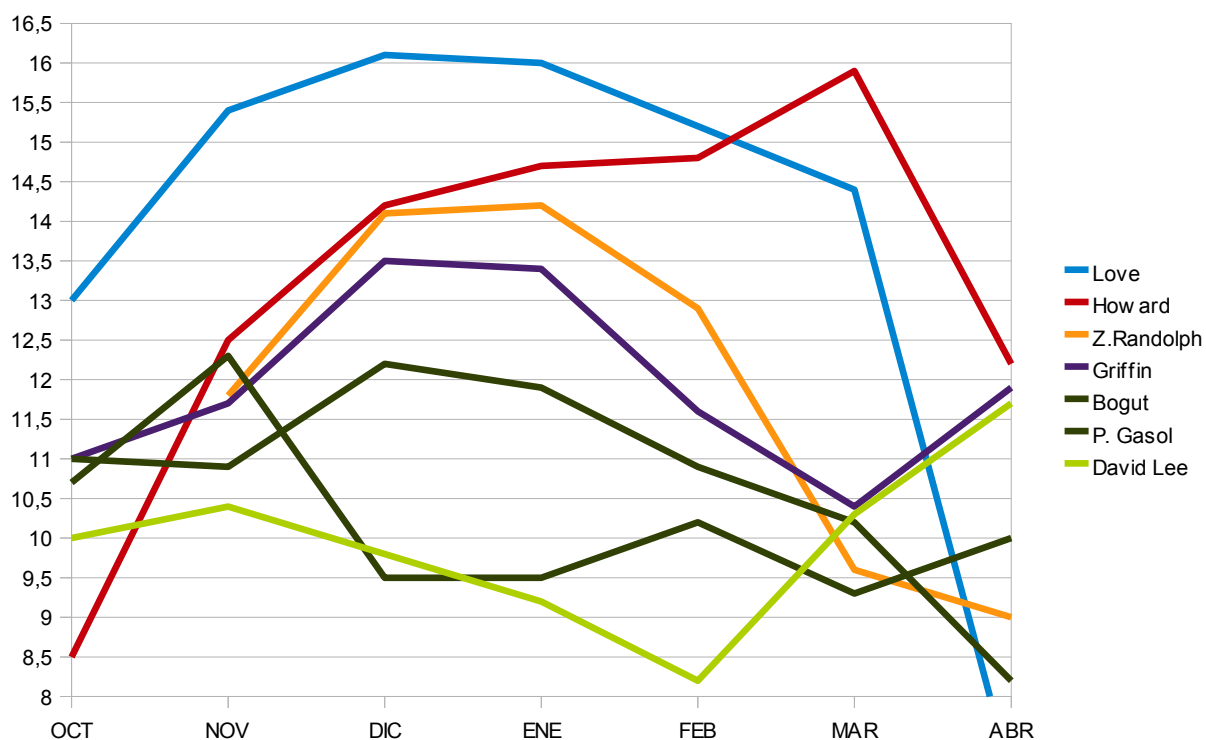
ESCOLTAS REBOTEADORES		Rebotes	Partidos
1º	Landry Fields (New York)	6,4	82
2º	Dwayne Wade (Miami)	6,4	76
3º	Kobe Bryant (LA Lakers)	5,1	82
4º	Tyreke Evans (Sacramento)	4,8	57

ALEROS REBOTEADORES		Rebotes	Partidos
1º	Lamar Odom (LA Lakers)	8,7	82
2º	Josh Smith (Atlanta)	8,5	77
3º	Gerald Wallace (Portland-Charlotte)	8,0	71
4º	LeBron James (Miami)	7,5	79

ALA-PÍVOTS REBOTEADORES		Rebotes	Partidos
1º	Kevin Love (Minnesota)	15,2	73
2º	Zach Randolph (Memphis)	12,2	75
3º	Blake Griffin (LA Clippers)	12,1	82
4º	Reggie Evans (Toronto)	11,5	30

PÍVOTS REBOTEADORES		Rebotes	Partidos
1º	Dwight Howard (Orlando)	14,1	78
2º	Andrew Bogut (Milwaukee)	11,1	65
3º	Anderson Varejao (Cleveland)	9,7	31
4º	Al Jefferson (Utah)	9,7	82

REBOTEADORES DE CADA MES	Total	OCT	NOV	DIC	ENE	FEB	MAR	ABR
Kevin Love	15,2	13,0	<u>15,4</u>	<u>16,1</u>	<u>16,0</u>	<u>15,2</u>	14,4	7,0
Dwight Howard	14,1	8,5	12,5	14,2	14,7	14,8	<u>15,9</u>	<u>12,2</u>
Zach Randolph	12,2	-	11,8	14,1	<u>14,2</u>	12,9	9,6	9,0
Blake Griffin	12,1	11,0	11,7	<u>13,5</u>	13,4	11,6	10,4	11,9
Reggie Evans	11,5	<u>15,0</u>	11,7	-	-	-	10,7	11,2
Andrew Bogut	11,1	11,0	10,9	<u>12,2</u>	11,9	10,9	10,2	8,2
Kris Humphries	10,4	-	8,8	10,0	9,7	9,9	<u>14,4</u>	-
Joakim Noah	10,4	<u>18,0</u>	12,5	9,2	-	13,0	9,3	5,8
Marcus Camby	10,3	9,7	11,1	<u>11,8</u>	11,4	6,0	8,6	7,8
Pau Gasol	10,2	10,7	<u>12,3</u>	9,5	9,5	10,2	9,3	10,0
David Lee	9,8	10,0	10,4	9,8	9,2	8,2	10,3	<u>11,7</u>
Anderson Varejao	9,7	9,5	9,1	<u>10,4</u>	8,0	-	-	-

Tope Personal
El mejor de cada mes


REBOTEADORES (según el día de la semana)	Total	LUN	MAR	MIE	JUE	VIE	SAB	DOM
Kevin Love	15,2	15,0	15,1	<u>14,8</u>	11,0	<u>15,8</u>	<u>16,0</u>	<u>15,1</u>
Dwight Howard	14,1	<u>15,2</u>	<u>15,7</u>	13,8	15,1	13,9	12,0	12,6
Zach Randolph	12,2	12,5	11,2	12,3	6,0	11,2	<u>13,7</u>	11,8
Blake Griffin	12,1	11,0	10,8	12,3	<u>13,7</u>	11,8	12,4	12,8
Reggie Evans	11,5	11,3	6,5	11,1	-	<u>12,6</u>	6,0	14,8
Andrew Bogut	11,1	10,6	9,2	11,1	<u>13,0</u>	12,2	11,9	10,0
Kris Humphries	10,4	11,6	10,1	10,4	<u>15,3</u>	10,3	10,2	8,0
Joakim Noah	10,4	11,5	7,2	12,4	8,8	9,7	<u>11,6</u>	6,0
Marcus Camby	10,3	9,3	10,8	9,2	<u>13,6</u>	8,5	9,8	11,3
Pau Gasol	10,2	7,8	<u>11,4</u>	10,8	9,8	9,3	7,7	10,4
David Lee	9,8	9,6	<u>10,7</u>	10,2	6,0	10,2	9,0	9,5
Anderson Varejao	9,7	-	8,3	10,8	8,0	8,5	9,7	<u>14,0</u>

Tope Personal *El mejor de cada mes*

REBOTEADORES (según campo, resultado y rival)	Total	Local	Fuera	Gana	Pierde	Misma división	Misma conf.
Kevin Love	15,2	15,1	15,3	16,2	14,9	16,4	15,1
Dwight Howard	14,1	14,4	13,8	13,6	15,0	12,6	13,4
Zach Randolph	12,2	11,8	12,6	12,3	12,0	12,4	12,6
Blake Griffin	12,1	12,5	11,7	12,3	11,9	11,8	12,0
Reggie Evans	11,5	13,5	9,5	14,5	9,8	13,5	12,4
Andrew Bogut	11,1	11,9	10,2	10,4	11,6	11,3	10,7
Kris Humphries	10,4	10,6	10,2	12,8	9,3	11,3	10,0
Joakim Noah	10,4	9,5	11,1	9,9	11,8	10,7	9,6
Marcus Camby	10,3	10,1	10,5	10,4	10,1	10,1	10,7
Pau Gasol	10,2	10,1	10,3	10,4	9,8	9,9	10,5
David Lee	9,8	9,8	9,7	10,4	9,2	9,1	9,6
Anderson Varejao	9,7	0,0	9,6	10,8	9,3	10,0	9,8

REBOTEADORES EN 48 MINUTOS		En 48'	Partidos	Rebotes
1º	Reggie Evans (Toronto)	20,7	30	11,5
2º	Kevin Love (Minnesota)	20,4	73	15,2
3º	Hamed Haddadi (Memphis)	19,4	31	2,2
4º	Marcus Camby (Portland)	18,9	59	10,3
5º	Jamaal Magloire (Miami)	18,6	18	3,4
6º	Dwight Howard (Orlando)	18,0	78	14,1
7º	Kris Humphries (New Jersey)	18,0	74	10,4
8º	Jeff Foster (Indiana)	17,9	56	6,2
9º	Joey Dorsey (Toronto)	17,5	43	4,4
10º	Samuel Dalembert (Sacramento)	16,3	80	8,2
11º	Andrew Bynum (LA Lakers)	16,3	54	9,4
12º	Tyson Chandler (Dallas)	16,1	74	9,4
13º	Zach Randolph (Memphis)	16,1	75	12,2
14º	DeJuan Blair (San Antonio)	15,6	81	7,0
15º	Aaron Gray (New Orleans)	15,5	41	4,2

REBOTEADORES POR EQUIPO		Rebotes	Partidos
Atlanta Hawks	Al Horford	9,3	77
Boston Celtics	Kevin Garnett	8,9	71
Charlotte Bobcats	Kwame Brown	6,8	66
Chicago Bulls	Joakim Noah	10,4	48
Cleveland Cavaliers	Anderson Varejao	9,7	31
Dallas Mavericks	Tyson Chandler	9,4	74
Denver Nuggets	Nené Hilario	7,6	75
Detroit Pistons	Greg Monroe	7,5	80
Golden State Warriors	David Lee	9,8	73
Houston Rockets	Luis Scola	8,2	74
Indiana Pacers	Roy Hibbert	7,5	81
Los Angeles Clippers	Blake Griffin	12,1	82
Los Angeles Lakers	Pau Gasol	10,2	82
Memphis Grizzlies	Zach Randolph	12,2	75
Miami Heat	Chris Bosh	8,3	77
Milwaukee Bucks	Andrew Bogut	11,1	65
Minnesota Timberwolves	Kevin Love	15,2	73
New Jersey Nets	Kris Humphries	10,4	74
New Orleans Hornets	Emeka Okafor	9,5	72
New York Knicks	Amaré Stoudemire	8,2	78
Oklahoma City Thunder	Kendrick Perkins	7,9	17
Orlando Magic	Dwight Howard	14,1	78
Philadelphia 76ers	Elton Brand	8,3	81
Phoenix Suns	Marcin Gortat	9,3	55
Portland Trail Blazers	Marcus Camby	10,3	59
Sacramento Kings	DeMarcus Cousins	8,6	81
San Antonio Spurs	Tim Duncan	8,9	76
Toronto Raptors	Reggie Evans	11,5	30
Utah Jazz	Al Jefferson	9,7	82
Washington Wizards	Andray Blatche	8,2	64

REBOTEADORES POR RIVAL		Rebotes	Partidos
Atlanta Hawks	Andrew Bynum	15,5	2
Boston Celtics	Kevin Love	24,0	1
Charlotte Bobcats	Reggie Evans	13,5	2
Chicago Bulls	Andrew Bogut	14,8	4
Cleveland Cavaliers	Kevin Love	18,5	2
Dallas Mavericks	Dwight Howard	18,0	2
Denver Nuggets	Andrew Bogut	20,0	2
Detroit Pistons	Kevin Love	19,0	2
Golden State Warriors	Dwight Howard	19,0	2
Houston Rockets	Andrew Bogut	16,0	2
Indiana Pacers	Kevin Love	18,0	2
Los Angeles Clippers	Marcus Camby	16,5	2
Los Angeles Lakers	Reggie Evans	14,0	1
Memphis Grizzlies	Marcus Camby	14,0	3
Miami Heat	Blake Griffin	15,0	2
Milwaukee Bucks	Dwight Howard	17,0	3
Minnesota Timberwolves	Tyson Chandler	14,0	2
New Jersey Nets	Reggie Evans	15,0	1
New Orleans Hornets	Dwight Howard	18,5	2
New York Knicks	Kevin Love	23,0	2
Oklahoma City Thunder	Kevin Love	19,7	3
Orlando Magic	Reggie Evans	14,5	2
Philadelphia 76ers	Kevin Love	18,0	2
Phoenix Suns	Zach Randolph	17,0	3
Portland Trail Blazers	Zach Randolph	17,0	2
Sacramento Kings	Reggie Evans	19,0	1
San Antonio Spurs	Kevin Love	19,2	4
Toronto Raptors	Jamaal Magloire	19,0	1
Utah Jazz	Marcus Camby	15,3	3
Washington Wizards	DeAndre Jordan	17,0	1

ASISTENCIAS Y PÉRDIDAS

MÁXIMOS PASADORES		Asists	Partidos	Total	En 48'	Perdidas	Asi/Per
1º	Steve Nash (Phoenix)	11,4	75	855	16,4	265	3,23
2º	Rajon Rondo (Boston)	11,2	68	760	14,4	234	3,25
3º	Deron Williams (NJ-Utah)	10,3	65	667	13,0	230	2,90
4º	Chris Paul (New Orleans)	9,8	80	782	13,0	177	4,42
5º	José Calderón (Toronto)	8,9	68	605	13,8	148	4,09
6º	Raymond Felton (Denver-NY)	8,3	75	625	11,0	221	2,82
7º	John Wall (Washington)	8,3	69	574	10,6	261	2,20
8º	Jason Kidd (Dallas)	8,2	80	655	11,9	179	3,66
9º	Russell Westbrook (Oklahoma)	8,2	82	670	11,3	319	2,12
10º	Derrick Rose (Chicago)	7,7	81	623	9,9	278	2,24
11º	Devin Harris (Utah-NJ)	7,1	71	503	10,7	207	2,43
12º	LeBron James (Miami)	7,0	79	554	8,7	284	1,95
13º	Andre Miller (Portland)	7,0	81	566	10,3	197	2,87
14º	Baron Davis (Cleveland-LAC)	6,7	58	391	11,4	146	2,68
15º	Kyle Lowry (Houston)	6,7	75	500	9,4	158	3,16
16º	Tony Parker (San Antonio)	6,6	78	513	9,7	200	2,56
17º	Mo Williams (LAC-Cleveland)	6,6	58	380	10,2	171	2,22
18º	Mike Conley (Memphis)	6,5	81	528	8,8	176	3,00
19º	Jrue Holiday (Philadelphia)	6,5	82	531	8,8	218	2,44
20º	Andre Iguodala (Philadelphia)	6,3	67	422	8,2	138	3,06
21º	DJ Augustin (Charlotte)	6,1	82	498	8,7	155	3,21
22º	Jameer Nelson (Orlando)	6,0	76	456	9,4	194	2,35
23º	Stephen Curry (Golden State)	5,8	74	432	8,3	226	1,91
24º	Monta Ellis (Golden State)	5,6	80	450	6,7	252	1,79
25º	Tyreke Evans (Sacramento)	5,6	57	319	7,3	184	1,73

BASES PASADORES		Rebotes	Partidos
1º	Steve Nash (Phoenix)	11,4	75
2º	Rajon Rondo (Boston)	11,2	68
3º	Deron Williams (NJ-Utah)	10,3	65
4º	Chris Paul (New Orleans)	9,8	80

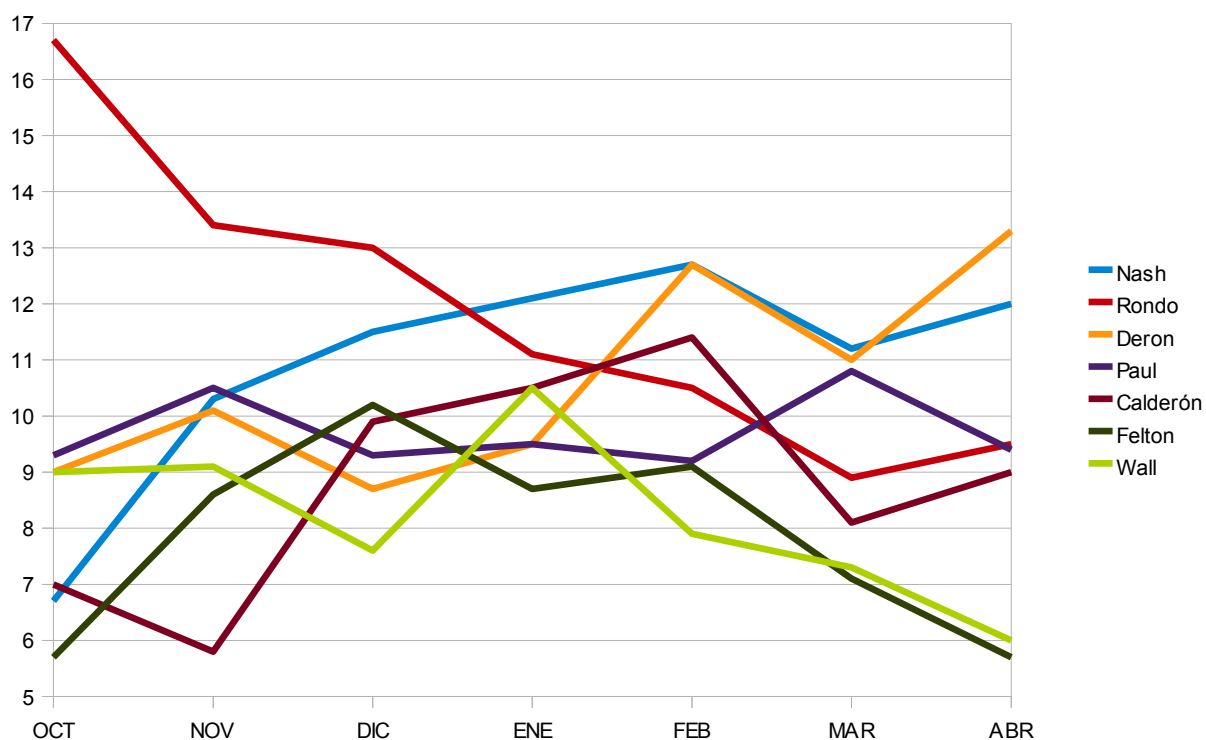
ESCOLTAS PASADORES		Rebotes	Partidos
1º	Stephen Curry (Golden State)	5,8	74
2º	Tyreke Evans (Sacramento)	5,6	57
3º	Manu Ginobili (San Antonio)	4,9	80
4º	Kobe Bryant (LA Lakers)	4,7	82

ALEROS PASADORES		Rebotes	Partidos
1º	LeBron James (Miami)	7,0	79
2º	Andre Iguodala (Philadelphia)	6,3	67
3º	Hedo Turkoglu (Orlando-Phoenix)	4,2	81
4º	Josh Smith (Atlanta)	3,3	77

ALA-PÍVOTS PASADORES		Rebotes	Partidos
1º	Boris Diaw (Charlotte)	4,1	82
2º	Blake Griffin (LA Clippers)	3,8	82
3º	Pau Gasol (LA Lakers)	3,3	82
4º	David Lee (Golden State)	3,2	72

PÍVOTS PASADORES		Rebotes	Partidos
1º	Al Horford (Atlanta)	3,5	77
2º	Chuck Hayes (Houston)	2,7	74
3º	DeMarcus Cousins (Sacramento)	2,5	81
4º	Marc Gasol (Memphis)	2,5	81

PASADORES DE CADA MES	Total	OCT	NOV	DIC	ENE	FEB	MAR	ABR
Steve Nash	11,4	6,7	10,3	11,5	<u>12,1</u>	<u>12,7</u>	<u>11,2</u>	12,0
Rajon Rondo	11,2	<u>16,7</u>	<u>13,4</u>	<u>13,0</u>	11,1	10,5	8,9	9,5
Deron Williams	10,3	9,0	10,1	8,7	9,5	12,7	11,0	<u>13,3</u>
Chris Paul	9,8	9,3	10,5	9,3	9,5	9,2	<u>10,8</u>	9,4
José Calderón	8,9	7,0	5,8	9,9	10,5	<u>11,4</u>	8,1	9,0
Raymond Felton	8,3	5,7	8,6	<u>10,2</u>	8,7	9,1	7,1	5,7
John Wall	8,3	9,0	9,1	7,6	<u>10,5</u>	7,9	7,3	6,0
Jason Kidd	8,2	<u>11,7</u>	9,1	7,9	7,5	8,2	8,4	5,8
Russell Westbrook	8,2	7,3	8,8	7,6	<u>9,5</u>	7,8	8,1	7,0
Derrick Rose	7,7	6,5	8,5	<u>8,8</u>	7,4	8,2	7,1	5,8
Devin Harris	7,1	8,3	6,3	6,9	<u>9,9</u>	6,8	4,5	6,2
LeBron James	7,0	6,0	<u>8,2</u>	6,8	7,4	6,6	6,1	8,0

Tope Personal
El mejor de cada mes


PASADORES (según el día de la semana)	Total	LUN	MAR	MIE	JUE	VIE	SAB	DOM
Steve Nash	11,4	11,4	13,2	11,0	11,8	9,3	8,0	<u>13,5</u>
Rajon Rondo	11,2	<u>12,1</u>	13,4	<u>12,1</u>	10,4	<u>11,0</u>	9,7	9,0
Deron Williams	10,3	10,1	<u>13,5</u>	10,4	8,3	8,8	<u>11,3</u>	12,0
Chris Paul	9,8	8,7	8,0	10,9	<u>12,0</u>	10,2	9,4	9,1
José Calderón	8,9	6,6	9,0	9,8	-	9,9	7,3	7,9
Raymond Felton	8,3	11,3	8,5	8,5	9,0	7,7	8,3	8,2
John Wall	8,3	8,1	9,5	8,3	8,7	7,7	7,7	8,9
Jason Kidd	8,2	9,0	9,4	9,2	8,6	6,9	7,6	6,0
Russell Westbrook	8,2	9,6	7,9	8,0	9,0	8,3	6,6	8,1
Derrick Rose	7,7	8,8	7,8	6,9	8,6	7,1	7,9	6,0
Devin Harris	7,1	6,8	7,0	7,4	6,8	7,2	7,2	6,4
LeBron James	7,0	6,6	8,1	6,6	6,5	7,4	6,8	6,8

Tope Personal *El mejor de cada mes*

PASADORES (según campo, resultado y rival)	Total	Local	Fuera	Gana	Pierde	Misma división	Misma conf.
Steve Nash	11,4	11,6	11,2	12,1	10,6	13,3	11,0
Rajon Rondo	11,2	12,1	10,2	12,4	8,5	11,6	10,8
Deron Williams	10,3	10,7	9,8	11,0	9,5	10,0	9,2
Chris Paul	9,8	10,7	8,8	10,4	9,0	9,4	9,9
José Calderón	8,9	9,6	8,2	10,5	8,3	9,3	9,0
Raymond Felton	8,3	8,8	7,8	8,8	7,7	8,5	8,2
John Wall	8,3	8,3	8,3	8,5	8,2	7,3	8,0
Jason Kidd	8,2	8,4	8,0	8,6	7,3	7,6	7,8
Russell Westbrook	8,2	8,6	7,7	8,6	7,3	7,4	8,2
Derrick Rose	7,7	8,1	7,2	7,9	7,1	8,3	7,5
Devin Harris	7,1	7,5	6,7	7,9	6,7	5,0	6,8
LeBron James	7,0	6,9	7,2	7,1	6,9	6,6	6,7

LOS QUE MÁS BALONES PIERDEN		Pérdidas	Partidos	Total
1º	Russell Westbrook (Oklahoma)	3,9	82	316
2º	John Wall (Washington)	3,8	69	261
3º	LeBron James (Miami)	3,6	79	284
4º	Dwight Howard (Orlando)	3,6	78	279
5º	Deron Williams (NJ-Utah)	3,5	65	230
6º	Steve Nash (Phoenix)	3,5	75	265
7º	Rajon Rondo (Boston)	3,4	68	234
8º	Derrick Rose (Chicago)	3,4	81	278
9º	DeMarcus Cousins (Sacramento)	3,3	81	268
10º	Tyreke Evans (Sacramento)	3,2	57	184
11º	Amaré Stoudemire (New York)	3,2	78	250
12º	Monta Ellis (Golden State)	3,2	80	252
13º	Stephen Jackson (Charlotte)	3,1	67	209
14º	Dwayne Wade (Miami)	3,1	76	237
15º	Stephen Curry (Golden State)	3,1	74	229

ASISTENCIAS/PÉRDIDAS		Ratio	Asists	Pérdidas	En 48'
1º	Mario West (New Jersey)	5,00	1,7	0,3	4,1
2º	Chris Paul (New Orleans)	4,42	9,8	2,2	13,0
3º	José Calderón (Toronto)	4,09	8,9	2,2	13,8
4º	Jason Kidd (Dallas)	3,66	8,2	2,2	11,9
5º	Rajon Rondo (Boston)	3,25	11,2	3,4	6,9
6º	Steve Nash (Phoenix)	3,23	11,4	3,5	9,7
7º	DJ Augustin (Charlotte)	3,21	6,1	1,9	3,0
8º	Derek Fisher (LA Lakers)	3,20	2,7	0,9	4,7
9º	Pooh Jeter (Sacramento)	3,18	2,6	0,8	9,1
10º	Kyle Lowry (Houston)	3,16	6,7	2,1	9,4
11º	Eric Maynor (Oklahoma)	3,09	2,9	0,9	9,5
12º	Andre Iguodala (Philadelphia)	3,06	6,3	2,1	8,2

PASADORES POR EQUIPO		Asists	Partidos
Atlanta Hawks	Joe Johnson	4,7	72
Boston Celtics	Rajon Rondo	11,2	68
Charlotte Bobcats	DJ Augustin	6,1	82
Chicago Bulls	Derrick Rose	7,7	81
Cleveland Cavaliers	Baron Davis	6,1	15
Dallas Mavericks	Jason Kidd	8,2	80
Denver Nuggets	Raymond Felton	6,5	21
Detroit Pistons	Rodney Stuckey	5,2	70
Golden State Warriors	Stephen Curry	5,8	74
Houston Rockets	Kyle Lowry	6,7	75
Indiana Pacers	Darren Collison	5,1	79
Los Angeles Clippers	Mo Williams	5,6	22
Los Angeles Lakers	Kobe Bryant	4,7	82
Memphis Grizzlies	Mike Conley	6,5	81
Miami Heat	LeBron James	7,0	79
Milwaukee Bucks	Brandon Jennings	4,8	63
Minnesota Timberwolves	Luke Ridnour	5,4	71
New Jersey Nets	Deron Williams	12,8	12
New Orleans Hornets	Chris Paul	9,8	80
New York Knicks	Chauncey Billups	5,5	21
Oklahoma City Thunder	Russell Westbrook	8,2	82
Orlando Magic	Jameer Nelson	6,0	76
Philadelphia 76ers	Jrue Holiday	6,5	82
Phoenix Suns	Steve Nash	11,4	75
Portland Trail Blazers	Andre Miller	7,0	81
Sacramento Kings	Tyreke Evans	5,6	57
San Antonio Spurs	Tony Parker	6,6	78
Toronto Raptors	José Calderón	8,9	68
Utah Jazz	Devin Harris	5,4	17
Washington Wizards	John Wall	8,3	69

PASADORES POR RIVAL		Asists	Partidos
Atlanta Hawks	Steve Nash	12,5	2
Boston Celtics	Chris Paul	13,0	2
Charlotte Bobcats	Steve Nash	15,0	1
Chicago Bulls	José Calderón	17,0	1
Cleveland Cavaliers	Steve Nash	16,0	2
Dallas Mavericks	Rajon Rondo	13,5	2
Denver Nuggets	Raymond Felton	14,5	2
Detroit Pistons	Jonny Flynn	14,0	1
Golden State Warriors	Rajon Rondo	15,5	2
Houston Rockets	Deron Williams	16,0	2
Indiana Pacers	Deron Williams	16,0	1
Los Angeles Clippers	Mo Williams	14,0	1
Los Angeles Lakers	John Wall	14,0	1
Memphis Grizzlies	Rajon Rondo	14,0	2
Miami Heat	Deron Williams	12,7	3
Milwaukee Bucks	Devin Harris	16,0	1
Minnesota Timberwolves	Rajon Rondo	16,0	1
New Jersey Nets	Steve Nash	15,5	2
New Orleans Hornets	José Calderón	14,5	2
New York Knicks	Rajon Rondo	16,7	3
Oklahoma City Thunder	Deron Williams	12,3	3
Orlando Magic	Deron Williams	11,5	2
Philadelphia 76ers	Steve Nash	12,0	2
Phoenix Suns	Devin Harris	15,0	1
Portland Trail Blazers	Chris Paul	10,8	4
Sacramento Kings	Steve Nash	14,5	4
San Antonio Spurs	Rajon Rondo	18,5	2
Toronto Raptors	Deron Williams	14,3	3
Utah Jazz	LeBron James	11,5	2
Washington Wizards	Steve Nash	15,5	2

LANZAMIENTOS

TIROS DE CAMPO TOTALES		%TC	TC	TI	TC/PP	TI/PP
1º	DeAndre Jordan (LA Clippers)	68,6	234	341	2,9	4,3
2º	Shaquille O'Neal (Boston)	66,7	134	201	3,6	5,4
3º	Jeremy Evans (Utah)	66,1	76	115	1,6	2,3
4º	Tyson Chandler (Dallas)	65,4	266	407	3,6	5,5
5º	Ronny Turiaf (New York)	63,2	103	163	1,6	2,5
6º	Nené Hilario (Denver)	61,5	402	654	5,4	8,7
7º	Chris Andersen (Denver)	59,9	82	137	1,8	3,0
8º	Ryan Hollins (Cleveland)	59,8	131	219	1,9	3,1
9º	Dwight Howard (Orlando)	59,3	619	1044	7,9	13,4
10º	Chris Wilcox (Detroit)	58,1	187	322	3,3	5,6
11º	Ed Davis (Toronto)	57,6	215	373	3,3	5,7
12º	Andrew Bynum (LA Lakers)	57,4	237	413	4,4	7,6

TC (Tiros convertidos), TI (Tiros intentados)
TC/PP (Tiros convertidos por partido), TI/PP (Tiros intentados por partido)

TIROS DE TRES PUNTOS		%T3	TC	TI	TC/PP	TI/PP
1º	Matt Bonner (San Antonio)	45,7	105	230	1,6	3,5
2º	Ray Allen (Boston)	44,4	168	378	2,1	4,7
3º	Stephen Curry (Golden State)	44,2	151	342	2,0	4,6
4º	Mike Bibby (Miami-Atlanta)	44,0	153	348	1,9	4,4
5º	Richard Jefferson (San Antonio)	44,0	135	307	1,7	3,8
6º	Luke Ridnour (Minnesota)	44,0	81	184	1,1	2,6
7º	James Jones (Miami)	42,9	123	287	1,5	3,5
8º	Anthony Morrow (New Jersey)	42,3	110	260	1,5	3,6
9º	Arron Affalo (Denver)	42,3	105	248	1,5	3,6
10º	Reggie Williams (Golden State)	42,3	102	241	1,3	3,0
11º	Gary Neal (San Antonio)	41,9	129	308	1,6	3,8
12º	Jared Dudley (Phoenix)	41,5	105	253	1,3	3,1

TIROS LIBRES		%T1	TC	TI	TC/PP	TI/PP
1º	Eddie House (Miami)	95,0	38	40	0,7	0,7
2º	Stephen Curry (Golden State)	93,4	212	227	2,9	3,1
3º	Chauncey Billups (NY-Denver)	91,6	384	419	5,3	5,8
4º	Steve Nash (Phoenix)	91,2	227	249	3,0	3,3
5º	Shannon Brown (LA Lakers)	91,1	92	101	1,1	1,2
6º	DJ Augustin (Charlotte)	90,6	269	297	3,3	3,6
7º	Pooh Jeter (Sacramento)	90,2	37	41	0,6	0,7
8º	Anthony Morrow (New Jersey)	89,7	96	107	1,7	1,8
9º	Maurice Evans (Wash-Atlanta)	89,7	52	58	0,7	0,8
10º	Jodie Meeks (Philadelphia)	89,4	152	170	2,1	2,3
11º	Ersan Ilyasova (Milwaukee)	89,4	93	104	1,6	1,7
12º	Randy Foye (LA Clippers)	89,3	133	149	2,1	2,4

TIROS DE DOS PUNTOS		%T2	TC	TI
1º	DeAndre Jordan (LA Clippers)	68,8	234	340
2º	Jeremy Evans (Utah)	66,7	76	114
3º	Shaquille O'Neal (Boston)	66,7	134	201
4º	Tyson Chandler (Dallas)	65,4	266	407
5º	Ronny Turiaf (New York)	63,2	103	163
6º	Nené Hilario (Denver)	61,8	401	649
7º	Josh Childress (Phoenix)	60,6	120	198
8º	Chris Andersen (Denver)	60,3	82	136
9º	Ryan Hollins (Cleveland)	59,8	131	219
10º	Dwight Howard (Orlando)	59,7	619	1037
11º	Erick Dampier (Miami)	59,1	52	88
12º	Chris Wilcox (Detroit)	58,3	187	321

EL MEJOR TIRADOR DE CADA EQUIPO		%TC	TC	TI
Atlanta Hawks	Al Horford	55,7	513	921
Boston Celtics	Shaquille O'Neal	66,7	134	201
Charlotte Bobcats	DJ White	52,6	-	-
Chicago Bulls	Omer Asik	55,3	78	141
Cleveland Cavaliers	Ryan Hollins	59,8	131	219
Dallas Mavericks	Tyson Chandler	65,4	266	407
Denver Nuggets	Nené Hilario	61,5	402	654
Detroit Pistons	Chris Wilcox	58,1	187	322
Golden State Warriors	Andris Biedrins	53,4	142	266
Houston Rockets	Patrick Patterson	55,8	149	267
Indiana Pacers	Josh McRoberts	54,7	211	386
Los Angeles Clippers	DeAndre Jordan	68,6	234	341
Los Angeles Lakers	Andrew Bynum	57,4	237	413
Memphis Grizzlies	Marc Gasol	52,8	364	691
Miami Heat	LeBron James	51,0	758	1485
Milwaukee Bucks	Andrew Bogut	49,5	367	742
Minnesota Timberwolves	Nikola Pekovic	51,7	136	263
New Jersey Nets	Kris Humphries	52,7	307	583
New Orleans Hornets	Emeka Okafor	57,3	300	524
New York Knicks	Ronny Turiaf	63,2	103	163
Oklahoma City Thunder	Nick Collison	56,6	137	242
Orlando Magic	Dwight Howard	59,3	619	1044
Philadelphia 76ers	Thaddeus Young	54,1	458	847
Phoenix Suns	Josh Childress	56,5	121	214
Portland Trail Blazers	LaMarcus Aldridge	50,0	419	838
Sacramento Kings	Jason Thompson	50,7	271	534
San Antonio Spurs	Tiago Splitter	52,9	101	191
Toronto Raptors	Ed Davis	57,6	215	373
Utah Jazz	Jeremy Evans	66,1	76	115
Washington Wizards	Javale McGee	55,0	332	604

EL MEJOR TRIPLISTA DE CADA EQUIPO		%T3	TC	TI
Atlanta Hawks	Kirk Hinrich	42,1	-	-
Boston Celtics	Ray Allen	44,4	168	378
Charlotte Bobcats	Boris Diaw	34,5	78	226
Chicago Bulls	Kyle Korver	41,5	120	289
Cleveland Cavaliers	Daniel Gibson	40,3	118	293
Dallas Mavericks	Gordon Hayward	47,3	35	74
Denver Nuggets	Arron Affalo	42,3	105	248
Detroit Pistons	Ben Gordon	40,2	107	266
Golden State Warriors	Stephen Curry	44,2	151	342
Houston Rockets	Kevin Martin	38,3	176	459
Indiana Pacers	Mike Dunleavy	40,2	102	254
Los Angeles Clippers	Brian Cook	43,0	34	79
Los Angeles Lakers	Derek Fisher	39,6	63	159
Memphis Grizzlies	Rudy Gay	39,6	57	144
Miami Heat	James Jones	42,9	123	287
Milwaukee Bucks	John Salmons	37,9	83	219
Minnesota Timberwolves	Luke Ridnour	44,0	81	184
New Jersey Nets	Anthony Morrow	42,3	110	260
New Orleans Hornets	Marco Belinelli	41,5	134	324
New York Knicks	Shawne Williams	40,1	85	212
Oklahoma City Thunder	Daequan Cook	42,2	65	154
Orlando Magic	Jameer Nelson	40,1	119	297
Philadelphia 76ers	Jodie Meeks	39,7	138	348
Phoenix Suns	Jared Dudley	41,5	105	253
Portland Trail Blazers	Wesley Matthews	40,7	154	378
Sacramento Kings	Omri Casspi	37,2	92	247
San Antonio Spurs	Matt Bonner	45,7	105	230
Toronto Raptors	José Calderón	36,5	57	156
Utah Jazz	Gordon Hayward	47,3	35	74
Washington Wizards	Nick Young	38,7	105	271

EL MEJOR TIRADOR DE LIBRES DE CADA EQUIPO		%T1	TC	TI
Atlanta Hawks	Jamal Crawford	85,4	222	260
Boston Celtics	Ray Allen	88,1	193	219
Charlotte Bobcats	DJ Augustin	90,6	269	297
Chicago Bulls	Derrick Rose	85,8	476	555
Cleveland Cavaliers	Ramon Sessions	82,3	348	423
Dallas Mavericks	Dirk Nowitzki	89,2	395	443
Denver Nuggets	Arron Afflalo	84,7	138	163
Detroit Pistons	Rodney Stuckey	86,6	330	381
Golden State Warriors	Stephen Curry	93,4	212	227
Houston Rockets	Kevin Martin	88,8	594	669
Indiana Pacers	Darren Collison	87,1	202	232
Los Angeles Clippers	Randy Foye	89,3	133	149
Los Angeles Lakers	Shannon Brown	91,1	92	101
Memphis Grizzlies	Darrell Arthur	81,3	109	134
Miami Heat	Eddie House	95,0	38	40
Milwaukee Bucks	Ersan Ilyasova	89,4	93	104
Minnesota Timberwolves	Luke Ridnour	88,3	121	137
New Jersey Nets	Anthony Morrow	89,7	96	107
New Orleans Hornets	Chris Paul	87,8	337	384
New York Knicks	Chauncey Billups	91,6	384	419
Oklahoma City Thunder	Kevin Durant	88,0	594	675
Orlando Magic	JJ Redick	87,5	112	128
Philadelphia 76ers	Jodie Meeks	89,4	152	170
Phoenix Suns	Steve Nash	91,2	227	249
Portland Trail Blazers	Rudy Fernández	86,3	126	146
Sacramento Kings	Pooh Jeter	90,2	37	41
San Antonio Spurs	Manu Ginobili	87,1	357	410
Toronto Raptors	José Calderón	85,4	88	103
Utah Jazz	Raja Bell	89,2	91	102
Washington Wizards	Nick Young	81,6	186	228

LOS QUE MÁS TIROS LIBRES LANZAN		T1I	T1C	%TI
1º	Dwight Howard (Orlando)	916	546	59,6
2º	Blake Griffin (LA Clippers)	695	446	64,2
3º	Kevin Durant (Oklahoma)	675	594	88,0
4º	Kevin Martin (Houston)	669	594	88,8
5º	LeBron James (Miami)	663	503	75,9

LOS QUE MÁS TIROS DE CAMPO LANZAN		TCI	TCC	%TC
1º	Kobe Bryant (LA Lakers)	1639	740	45,1
2º	Monta Ellis (Golden State)	1611	726	45,1
3º	Derrick Rose (Chicago)	1597	711	44,5
4º	Kevin Durant (Oklahoma)	1538	711	46,2
5º	Carmelo Anthony (NY-Denver)	1503	684	45,5

LOS QUE MÁS TRIPLES LANZAN		T3I	T3C	%T3
1º	Dorell Wright (Golden State)	516	194	37,6
2º	Jason Richardson (Orlando-Phoenix)	479	189	29,5
3º	Kevin Martin (Houston)	459	176	38,3
4º	Manu Ginobili (San Antonio)	441	154	34,9
5º	Channing Frye (Phoenix)	439	171	39,0

ROBOS

MÁXIMOS ROBADORES		Robos	Partidos	Total	En 48'	Perdidas	Rob/Per
1º	Chris Paul (New Orleans)	2,35	80	188	3,13	2,21	1,06
2º	Rajon Rondo (Boston)	2,25	68	153	2,91	3,44	0,65
3º	Monta Ellis (Golden State)	2,10	80	168	2,5	3,15	0,67
4º	Russell Westbrook (Oklahoma)	1,89	82	155	2,61	3,85	0,49
5º	Tony Allen (Memphis)	1,79	72	129	4,14	1,19	1,50
6º	Mike Conley (Memphis)	1,78	81	144	2,41	2,17	0,82
7º	John Wall (Washington)	1,75	69	121	2,23	3,78	0,46
8º	Rudy Gay (Memphis)	1,68	54	91	2,03	2,5	0,67
9º	Jason Kidd (Dallas)	1,68	80	134	2,42	2,24	0,75
10º	Raymond Felton (Denver-NY)	1,67	75	125	2,19	2,95	0,57
11º	Trevor Ariza (New Orleans)	1,60	75	120	2,22	1,57	1,02
12º	LeBron James (Miami)	1,57	79	124	1,94	3,6	0,44
13º	Carlos Delfino (Milwaukee)	1,55	49	76	2,29	1,16	1,33
14º	Manu Ginobili (San Antonio)	1,54	80	123	2,43	2,18	0,71
15º	Andray Blatche (Washington)	1,53	64	98	2,17	2,69	0,57

ROBOS/PÉRDIDAS		Ratio	Robos	Pérdidas
1º	Ronnie Brewer (Chicago)	1,93	1,31	0,68
2º	Jeremy Lin (Golden State)	1,83	1,14	0,62
3º	Thabo Sefolosha (Oklahoma)	1,76	1,23	0,7
4º	Ime Udoka (San Antonio)	1,60	0,4	0,25
5º	Tony Allen (Memphis)	1,50	1,79	1,19
6º	Jared Jeffries (New York – Houston)	1,48	0,74	0,5
7º	Derek Fisher (LA Lakers)	1,41	1,21	0,85
8º	Brian Cardinal (Dallas)	1,41	0,43	0,3
9º	Carlos Delfino (Milwaukee)	1,38	1,55	1,16
10º	Ron Artest (LA Lakers)	1,38	1,51	1,1

ROBADORES POR EQUIPO		Asists	Partidos
Atlanta Hawks	Josh Smith	1,29	77
Boston Celtics	Rajon Rondo	2,25	68
Charlotte Bobcats	Stephen Jackson	1,19	67
Chicago Bulls	Ronnie Brewer	1,31	81
Cleveland Cavaliers	Anthony Parker	0,93	72
Dallas Mavericks	Jason Kidd	1,68	80
Denver Nuggets	Raymond Felton	1,67	75
Detroit Pistons	Greg Monroe	1,16	80
Golden State Warriors	Monta Ellis	2,10	80
Houston Rockets	Kyle Lowry	1,36	75
Indiana Pacers	Danny Granger	1,13	79
Los Angeles Clippers	Eric Gordon	1,27	56
Los Angeles Lakers	Ron Artest	1,51	82
Memphis Grizzlies	Tony Allen	1,79	72
Miami Heat	LeBron James	1,57	79
Milwaukee Bucks	Carlos Delfino	1,55	49
Minnesota Timberwolves	Luke Ridnour	1,25	71
New Jersey Nets	Mario West	1,17	6
New Orleans Hornets	Chris Paul	2,35	80
New York Knicks	Toney Douglas	1,10	81
Oklahoma City Thunder	Russell Westbrook	1,89	82
Orlando Magic	Dwight Howard	1,37	78
Philadelphia 76ers	Andre Iguodala	1,51	67
Phoenix Suns	Jared Dudley	1,06	82
Portland Trail Blazers	Andre Miller	1,41	81
Sacramento Kings	Tyreke Evans	1,49	57
San Antonio Spurs	Manu Ginobili	1,54	80
Toronto Raptors	José Calderón	1,19	68
Utah Jazz	Paul Millsap	1,36	76
Washington Wizards	John Wall	1,75	69

TAPONES Y FALTAS

MÁXIMOS TAPONADORES		Tapones	Partidos	Total	En 48'	Faltas	Tap/Per
1º	Andrew Bogut (Milwaukee)	2,58	65	168	3,51	217	0,77
2º	Javale McGee (Washington)	2,44	79	193	4,22	232	0,83
3º	Serge Ibaka (Oklahoma)	2,42	82	198	4,29	267	0,74
4º	Dwight Howard (Orlando)	2,38	78	186	3,05	258	0,72
5º	Darko Milicic (Minnesota)	2,03	69	140	3,98	229	0,61
6º	Andrew Bynum (LA Lakers)	1,96	54	106	3,39	140	0,76
7º	Amaré Stoudemire (New York)	1,92	78	150	2,51	274	0,55
8º	Tim Duncan (San Antonio)	1,92	76	146	3,25	119	1,23
9º	Al Jefferson (Utah)	1,87	82	153	2,50	238	0,64
10º	DeAndre Jordan (LA Clippers)	1,78	80	142	3,33	255	0,56
11º	Emeka Okafor (New Orleans)	1,76	72	127	2,67	230	0,55
12º	Roy Hibbert (Indiana)	1,75	81	142	3,04	256	0,56

TAPONADORES EN 48 MINUTOS		En 48'	Partidos	Tapones
1º	Serge Ibaka (Oklahoma)	4,29	82	2,42
2º	Javale McGee (Washington)	4,22	79	2,44
3º	Ekpe Udoh (Golden State)	4,01	58	1,48
4º	Darko Milicic (Minnesota)	3,98	69	2,03
5º	DeSagana Diop (Charlotte)	3,98	16	0,94
6º	Larry Sanders (Milwaukee)	3,96	60	1,20
7º	DJ Mbenga (New Orleans)	3,93	41	0,66
8º	Chris Andersen (Denver)	3,80	45	1,29
9º	Hamed Haddadi (Memphis)	3,70	31	0,42
10º	Tyrus Thomas (Charlotte)	3,68	41	1,61
11º	Andrew Bogut (Milwaukee)	3,51	65	2,58
12º	Andrew Bynum (LA Lakers)	3,39	54	1,96

LOS QUE MÁS FALTAS COMETEN		Faltas	Partidos	Total	En 48'
1º	DeMarcus Cousins (Sacramento)	4,1	81	332	6,9
2º	Amir Johnson (Toronto)	3,7	72	263	6,8
3º	Paul Millsap (Utah)	3,6	76	272	5,0
4º	Channin Frye (Phoenix)	3,5	77	272	5,1
5º	Amaré Stoudemire (New York)	3,5	78	274	4,6
6º	Andris Biedrins (Golden State)	3,4	59	198	6,8
7º	Andrew Bogut (Milwaukee)	3,3	65	217	4,5
8º	Darko Milicic (Minnesota)	3,3	69	229	6,5
9º	Dwight Howard (Orlando)	3,3	78	258	4,2
10º	Marc Gasol (Memphis)	3,3	81	265	4,9
11º	Serge Ibaka (Oklahoma)	3,3	82	267	5,8
12º	Joakim Noah (Chicago)	3,2	48	156	0,0

FALTAS PERSONALES EN 48 MINUTOS		En 48'	Partidos
1º	Derrick Caracter (LA Lakers)	10,5	41
2º	Ian Mahinmi (Dallas)	10,3	56
3º	Alex Ajinca (Toronto-Dallas)	10,3	34
4º	Sean Marks (Portland)	10,3	29
5º	Nikola Pekovic (Minnesota)	9,8	65
6º	Hasheem Thabeet (Houston-Memphis)	9,8	47
7º	Johan Petro (New Jersey)	9,6	77
8º	Kevin Seraphin (Washington)	9,5	58
9º	Kyrylo Fesenko (Utah)	9,5	53
10º	Dan Gadzuric (New Jersey-Golden State)	9,4	42
11º	Aaron Gray (New Orleans)	8,7	41
12º	Solomon Jones (Indiana)	8,5	39

FALTAS TÉCNICAS		Técnicas
1º	Dwight Howard (Orlando)	18
2º	Kobe Bryant (LA Lakers)	15
3º	Stephen Jackson (Charlotte)	15
4º	Amaré Stoudemire (New York)	15
5º	Carmelo Anthony (NY-Denver)	13
6º	DeMarcus Cousins (Sacramento)	13

EXPULSIONES		Descalificantes	Partidos
1º	Craig Smith (LA Clippers)	3	48
2º	Richard Hamilton (Detroit)	3	55
3º	DeMarcus Cousins (Sacramento)	3	81
4º	Jason Williams (Memphis-Orlando)	2	27

TAPONES/FALTAS PERSONALES		Ratio	Tapones	Faltas
1º	Tim Duncan (San Antonio)	1,23	146	119
2º	Javale McGee (Washington)	0,83	193	232
3º	Andrew Bogut (Milwaukee)	0,77	168	217
4º	Andrew Bynum (LA Lakers)	0,76	106	140
5º	Serge Ibaka (Oklahoma)	0,74	198	267
6º	Chris Andersen (Denver)	0,73	58	79
7º	Dwight Howard (Orlando)	0,72	186	256
8º	Ben Wallace (Detroit)	0,67	54	81
9º	Marcus Camby (Portland)	0,66	92	140
10º	Andrei Kirilenko (Utah)	0,66	74	113

TAPONADORES POR EQUIPO		Tapones	Partidos
Atlanta Hawks	Josh Smith	1,56	77
Boston Celtics	Jermaine O'Neal	1,25	24
Charlotte Bobcats	Tyrus Thomas	1,61	41
Chicago Bulls	Joakim Noah	1,50	48
Cleveland Cavaliers	Anderson Varejao	1,23	31
Dallas Mavericks	Tyson Chandler	1,08	74
Denver Nuggets	Chris Andersen	1,29	45
Detroit Pistons	Ben Wallace	1,00	54
Golden State Warriors	Ekpe Udoh	1,48	58
Houston Rockets	Jordan Hill	0,72	72
Indiana Pacers	Roy Hibbert	1,75	81
Los Angeles Clippers	DeAndre Jordan	1,78	80
Los Angeles Lakers	Andrew Bynum	1,96	54
Memphis Grizzlies	Marc Gasol	1,68	81
Miami Heat	Joel Anthony	1,24	75
Milwaukee Bucks	Andrew Bogut	2,58	65
Minnesota Timberwolves	Darko Milicic	2,03	69
New Jersey Nets	Brook Lopez	1,46	82
New Orleans Hornets	Emeka Okafor	1,76	72
New York Knicks	Amaré Stoudemire	1,92	78
Oklahoma City Thunder	Serge Ibaka	2,42	82
Orlando Magic	Dwight Howard	2,38	78
Philadelphia 76ers	Elton Brand	1,31	81
Phoenix Suns	Marcin Gortat	1,14	80
Portland Trail Blazers	Marcus Camby	1,56	59
Sacramento Kings	Samuel Dalembert	1,46	82
San Antonio Spurs	Tim Duncan	1,92	76
Toronto Raptors	Ed Davis	1,03	65
Utah Jazz	Al Jefferson	1,87	82
Washington Wizards	Javale McGee	2,44	79

EFICIENCIA

PUNTOS + REBOTES + ASISTS		Ratio	Puntos	Rebotes	Asists	Totales	Partidos
1º	LeBron James (Miami)	41,2	26,7	7,5	7,0	3255	79
2º	Blake Griffin (LA Clippers)	38,4	22,5	12,1	3,8	3146	82
3º	Dwight Howard (Orlando)	38,3	22,9	14,1	1,4	2989	78
4º	Kevin Love (Minnesota)	38,0	20,2	15,2	2,5	2772	73
5º	Kevin Durant (Oklahoma)	37,3	27,7	6,8	2,7	2908	78
6º	Derrick Rose (Chicago)	36,8	25,0	4,1	7,7	2979	81
7º	Dwayne Wade (Miami)	36,5	25,5	6,4	4,6	2772	76
8º	Amaré Stoudemire (New York)	36,0	25,3	8,2	2,6	2809	78
9º	Carmelo Anthony (NY-Denver)	35,8	25,6	7,3	2,9	2754	77
10º	Kobe Bryant (LA Lakers)	35,2	25,3	5,1	4,7	2885	82
11º	Russell Westbrook (Oklahoma)	34,7	21,9	4,6	8,2	2842	82
12º	Zach Randolph (Memphis)	34,4	20,1	12,2	2,2	2581	75

EFICIENCIA (VALORACIÓN)		Eff	Puntos	Rebs	Asists	Robos	Tapones	En 48'
1º	LeBron James (Miami)	28,6	26,7	7,5	7,0	1,6	0,63	35,4
2º	Kevin Love (Minnesota)	28,4	20,2	15,2	2,5	0,6	0,38	38,1
3º	Dwight Howard (Orlando)	28,3	22,9	14,1	1,4	1,4	2,38	36,3
4º	Blake Griffin (LA Clippers)	25,6	22,5	12,1	3,8	0,8	0,55	32,4
5º	Pau Gasol (LA Lakers)	25,4	18,8	10,2	3,3	0,6	1,58	32,9
6º	Kevin Durant (Oklahoma)	24,9	27,7	6,8	2,7	1,1	0,97	30,7
7º	Dwayne Wade (Miami)	24,8	25,5	6,4	4,6	1,5	1,14	32,0
8º	Amaré Stoudemire (N.Y)	24,6	25,3	8,2	2,6	0,9	1,92	32,1
9º	Zach Randolph (Memphis)	24,4	20,1	12,2	2,2	0,8	0,33	32,3
10º	Dirk Nowitzki (Dallas)	23,5	23,0	7,0	2,6	0,5	0,64	32,9
11º	Derrick Rose (Chicago)	23,1	25,0	4,1	7,7	1,0	0,63	29,7
12º	Chris Paul (New Orleans)	23,1	15,8	4,1	9,8	2,4	0,06	30,8

DOBLES - DOBLES		D-D	Partidos	DD/Part
1º	Dwight Howard (Orlando)	66	78	0,846
2º	Kevin Love (Minnesota)	64	73	0,877
3º	Blake Griffin (LA Clippers)	63	82	0,768
4º	Zach Randolph (Memphis)	53	75	0,707
5º	Pau Gasol (La Lakers)	43	82	0,524
6º	Steve Nash (Phoenix)	41	75	0,547
7º	Al Jefferson (Utah)	37	82	0,451
8º	David Lee (Golden State)	37	73	0,507
9º	LaMarcus Aldridge (Portland)	36	81	0,444
10º	Al Horford (Atlanta)	36	77	0,468
11º	Deron Williams (NJ-Utah)	34	65	0,523
12º	Chris Paul (New Orleans)	32	80	0,400
13º	LeBron James (Miami)	31	79	0,392
14º	Rajon Rondo (Boston)	31	68	0,456
15º	Josh Smith (Atlanta)	31	77	0,403

TRIPLES - DOBLES		T-D	D.D	Partidos
1º	LeBron James (Miami)	4	31	79
2º	Rajon Rondo (Boston)	3	31	68
3º	Russell Westbrook (Oklahoma)	3	31	82
4º	Andre Iguodala (Philadelphia)	3	11	67
5º	Blake Griffin (LA Clippers)	2	63	82
6º	Jason Kidd (Dallas)	2	9	80
7º	Pau Gasol (LA Lakers)	1	43	82
8º	Josh Smith (Atlanta)	1	31	77
9º	Raymond Felton (Denver-NY)	1	27	75
10º	Tim Duncan (San Antonio)	1	27	76

ROOKIES

ANOTADORES		Puntos	Partidos	Total	%T3	%TC	%T1
1º	Blake Griffin (LA Clippers)	22,5	82	1845	29,2	50,6	64,2
2º	John Wall (Washington)	16,4	69	1131	29,6	40,9	76,6
3º	DeMarcus Cousins (Sacramento)	14,1	81	1143	16,7	43,0	68,7
4º	Jordan Crawford (Wash-Atlanta)	11,7	42	490	25,8	38,4	86,9
5º	Gary Neal (San Antonio)	9,8	80	783	41,9	45,1	80,8
6º	Landry Fields (New York)	9,7	82	797	39,3	49,7	76,9
7º	Greg Monroe (Detroit)	9,4	80	751	-	55,1	62,2
8º	Wesley Johnson (Minnesota)	9,0	79	709	35,6	39,7	69,6
9º	Paul George (Indiana)	7,8	61	476	29,7	45,3	76,2
10º	Samardo Samuels (Cleveland)	7,8	37	288	-	45,6	61,8
11º	Ed Davis (Toronto)	7,7	65	501	-	57,6	55,5
12º	Evan Turner (Philadelphia)	7,2	78	565	31,8	42,5	80,8

REBOTEADORES		Rebotes	R.Of	R.Def	En 48'	Partidos	Total
1º	Blake Griffin (LA Clippers)	12,1	3,3	8,8	15,3	82	989
2º	DeMarcus Cousins (Sacramento)	8,6	2,7	6,0	14,5	81	699
3º	Greg Monroe (Detroit)	7,5	3,1	4,4	13,0	80	601
4º	Ed Davis (Toronto)	7,1	2,6	4,5	13,8	65	462
5º	Landry Fields (New York)	6,4	1,3	5,1	9,8	82	521
6º	Derrick Favors (Utah-NJ)	5,3	2,2	3,1	12,9	78	412
7º	John Wall (Washington)	4,6	0,5	4,1	5,8	69	317
8º	Samardo Samuels (Cleveland)	4,3	2,0	2,2	10,8	37	158
9º	Evan Turner (Philadelphia)	3,9	0,5	3,4	8,2	78	306
10º	Trevor Booker (Washington)	3,9	1,5	2,4	11,3	65	251
11º	Patrick Patterson (Houston)	3,8	1,7	2,2	11,1	52	200
12º	Omer Asik (Chicago)	3,7	1,4	2,4	14,8	82	306

MÁXIMOS PASADORES		Asists	Partidos	Total	En 48'	Perdidas	Asi/Per
1º	John Wall (Washington)	8,3	69	574	10,6	3,8	2,20
2º	Blake Griffin (LA Clippers)	3,8	82	312	4,8	2,7	1,40
3º	Eric Bledsoe (LA Clippers)	3,6	81	289	7,5	2,4	1,49
4º	Jordan Crawford (Wash-Atlant)	2,8	42	117	5,5	2,0	1,41
5º	Pooh Jeter (Sacramento)	2,6	62	162	9,1	0,8	3,18
6º	DeMarcus Cousins (Sacram.)	2,5	81	204	4,2	3,3	0,76
7º	Greivis Vasquez (Memphis)	2,2	70	151	8,4	1,0	2,16
8º	Zabian Dowdell (Phoenix)	2,1	24	51	8,4	1,2	1,76
9º	Evan Turner (Philadelphia)	2,0	78	159	4,2	1,0	1,99
10º	Landry Fields (New York)	1,9	82	155	2,9	1,3	1,45
11º	Wesley Johnson (Minnesota)	1,9	79	148	3,4	1,2	1,56
12º	Ish Smith (Memphis-Houston)	1,8	43	79	8,6	0,8	2,32

LOS QUE MÁS BALONES PIERDEN		Asists	Partidos	Total
1º	John Wall (Washington)	3,8	69	261
2º	DeMarcus Cousins (Sacramento)	3,3	81	268
3º	Blake Griffin (LA Clippers)	2,7	82	223
4º	Eric Bledsoe (LA Clippers)	2,4	81	194
5º	Jordan Crawford (Wash-Atlant)	2,0	42	83
6º	Samardo Samuels (Cleveland)	1,4	37	53
7º	Nikola Pekovic (Minnesota)	1,4	65	91
8º	Landry Fields (New York)	1,3	82	107
9º	Al-Farouq Aminu (LA Clippers)	1,3	81	103
10º	Zabian Dowdell (Phoenix)	1,2	24	29
11º	Wesley Johnson (Minnesota)	1,2	79	95
12º	Manny Harris (Cleveland)	1,2	54	63

TIROS DE DOS PUNTOS		%T2	TC	TI	Partidos
1º	Jeremy Evans (Utah)	66,7	76	114	49
2º	Ed Davis (Toronto)	57,6	215	373	65
3º	Patrick Patterson (Houston)	56,2	149	265	52
4º	Semih Erden (Cleveland-Boston)	55,9	62	111	41
5º	Landry Fields (New York)	55,6	213	383	82
6º	Omer Asik (Chicago)	55,3	78	141	82
7º	Greg Monroe (Detroit)	55,2	303	549	80
8º	Trevor Booker (Washington)	55,2	139	252	65
9º	Paul George (Indiana)	53,7	138	257	61
10º	Tiago Splitter (San Antonio)	53,2	101	190	60
11º	Derrick Favors (Utah-NJ)	51,7	215	416	78
12º	Nikola Pekovic (Minnesota)	51,7	136	263	65

*TC (Tiros convertidos), TI (Tiros intentados)
TC/PP (Tiros convertidos por partido), TI/PP (Tiros intentados por partido)*

TIROS DE TRES PUNTOS		%T3	TC	TI	Partidos
1º	Gordon Hayward (Utah)	47,3	35	74	72
2º	Gary Neal (San Antonio)	41,9	129	308	80
3º	Landry Fields (New York)	39,3	86	219	82
4º	Manny Harris (Cleveland)	37,0	34	92	54
5º	Quincy Pondexter (New Orleans)	36,0	18	50	66
6º	Wesley Johnson (Minnesota)	35,6	103	289	79
7º	Gary Forbes (Denver)	32,8	19	58	63
8º	Al-Farouq Aminu (Golden State)	31,5	45	143	81
9º	Paul George (Indiana)	29,7	41	138	61
10º	John Wall (Washington)	29,6	34	115	69
11º	Greivis Vasquez (Memphis)	29,1	25	86	70
12º	Eric Bledsoe (LA Clippers)	27,6	32	116	81

TIROS LIBRES		%T1	TC	TI	Partidos
1º	Zabian Dowdell (Phoenix)	94,1	16	17	24
2º	Pooh Jeter (Sacramento)	90,2	37	41	62
3º	Jordan Crawford (Wash-Atlanta)	86,9	73	84	42
4º	Evan Turner (Philadelphia)	80,8	101	125	78
5º	Gary Neal (San Antonio)	80,8	84	104	80
6º	Lazar Hayward (Minnesota)	78,6	33	42	42
7º	Al-Farouq Aminu (LA Clippers)	77,3	92	119	81
8º	Greivis Vasquez (Memphis)	77,3	34	44	70
9º	Landry Fields (New York)	76,9	113	147	82
10º	John Wall (Washington)	76,6	301	393	69
11º	Nikola Pekovic (Minnesota)	76,3	87	114	65
12º	Manny Harris (Cleveland)	76,3	71	93	54

TC (Tiros convertidos), TI (Tiros intentados)
TC/PP (Tiros convertidos por partido), TI/PP (Tiros intentados por partido)

MÁXIMOS ROBADORES		Robos	Partidos	Total	En 48'	Perdidas	Rob/Per
1º	John Wall (Washington)	1,75	69	121	2,23	3,78	0,46
2º	Greg Monroe (Detroit)	1,16	80	93	2,01	1,01	1,15
3º	Jeremy Lin (Golden State)	1,14	29	33	5,57	0,62	1,83
4º	Eric Bledsoe (LA Clippers)	1,14	81	92	2,40	2,4	0,47
5º	DeMarcus Cousins (Sacramento)	1,05	81	85	1,77	3,31	0,32
6º	Paul George (Indiana)	1,02	61	62	2,35	1,15	0,89
7º	Landry Fields (New York)	0,98	82	80	1,51	1,3	0,75
8º	Jordan Crawford (Wash-Atlanta)	0,93	42	39	1,82	1,98	0,47
9º	Zabian Dowdell (Phoenix)	0,83	24	20	3,29	1,21	0,69
10º	Christian Eyenga (Cleveland)	0,77	44	34	1,72	1,07	0,72
11º	Blake Griffin (LA Clippers)	0,77	82	63	0,97	2,72	0,28
12º	Wesley Johnson (Minnesota)	0,73	79	58	1,34	1,2	0,61

MÁXIMOS TAPONADORES		Tapones	Partidos	En 48'	Total	Faltas	Tap/Falt
1º	Ekpe Udoh (Golden State)	1,48	58	4,01	86	144	0,6
2º	Larry Sanders (Milwaukee)	1,20	60	3,96	72	117	0,62
3º	Ed Davis (Toronto)	1,03	65	2,01	67	183	0,37
4º	Derrick Favors (Utah-NJ)	0,87	78	2,12	68	246	0,28
5º	DeMarcus Cousins (Sacram.)	0,84	81	1,41	68	332	0,2
6º	Patrick Patterson (Houston)	0,71	52	2,05	37	77	0,48
7º	Wesley Johnson (Minnesota)	0,68	79	1,25	54	163	0,33
8º	Omer Asik (Chicago)	0,68	82	2,72	56	153	0,37
9º	Trevor Booker (Washington)	0,65	65	1,9	42	115	0,36
10º	Christian Eyenga (Cleveland)	0,64	44	1,42	28	78	0,36
11º	Semih Erden (Clevel-Boston)	0,58	41	1,94	24	104	0,23
12º	Greg Monroe (Detroit)	0,56	80	0,97	45	196	0,23

LOS QUE MÁS FALTAS COMETEN		Faltas	Partidos	Total	En 48'
1º	DeMarcus Cousins (Sacramento)	4,1	81	332	6,9
2º	Derrick Favors (Utah-NJ)	3,2	78	246	7,7
3º	Blake Griffin (LA Clippers)	3,1	82	252	3,9
4º	Ed Davis (Toronto)	2,8	65	183	5,5
5º	Nikola Pekovic (Minnesota)	2,8	65	181	9,8
6º	Semih Erden (Clevel-Boston)	2,5	41	104	8,4
7º	John Wall (Washington)	2,5	69	175	3,2
8º	Ekpe Udoh (Golden State)	2,5	58	144	6,7
9º	Greg Monroe (Detroit)	2,4	80	196	4,2
10º	Samardo Samuels (Cleveland)	2,4	37	88	6,0
11º	Kevin Seraphin (Washington)	2,2	58	126	9,5
12º	Paul George (Indiana)	2,1	61	127	4,8

PUNTOS + REBOTES + ASISTS		Ratio	Puntos	Rebotes	Asists	Partidos
1º	Blake Griffin (LA Clippers)	38,4	22,5	12,1	3,8	82
2º	John Wall (Washington)	29,3	16,4	4,6	8,3	69
3º	DeMarcus Cousins (Sacram.)	25,3	14,1	8,6	2,5	81
4º	Greg Monroe (Detroit)	18,2	9,4	7,5	1,3	80
5º	Landry Fields (New York)	18,0	9,7	6,4	1,9	82
6º	Jordan Crawford (Wash-Atlant)	17,0	11,7	2,5	2,8	42
7º	Ed Davis (Toronto)	15,4	7,7	7,1	0,6	65
8º	Wesley Johnson (Minnesota)	13,9	9,0	3,0	1,9	79
9º	Gary Neal (San Antonio)	13,4	9,8	2,4	1,2	80
10º	Evan Turner (Philadelphia)	13,2	7,2	3,9	2,0	78
11º	Eric Bledsoe (LA Clippers)	13,0	6,7	2,8	3,6	78
12º	Derrick Favors (Utah-NJ)	12,6	6,8	5,3	0,5	81

DOBLES - DOBLES		D-D	Partidos	T-D
1º	Blake Griffin (LA Clippers)	63	82	2
2º	John Wall (Washington)	26	69	0
3º	DeMarcus Cousins (Sacramento)	26	81	1
4º	Greg Monroe (Detroit)	21	80	0
5º	Ed Davis (Toronto)	13	65	0
6º	Landry Fields (New York)	11	82	0
7º	Trevor Booker (Washington)	5	65	0
8º	Patrick Patterson (Houston)	4	52	0
9º	Derrick Favors (Utah-New Jersey)	4	78	0
10º	Samardo Samuels (Cleveland)	2	37	0
11º	Jordan Crawford (Washington-Atlanta)	2	42	1
12º	Evan Turner (Philadelphia)	2	78	0

SOPHOMORES

ANOTADORES		Puntos	Partidos	Total	%T3	%TC	%T1
1º	Stephen Curry (Golden State)	18,6	74	1373	44,2	48,0	93,4
2º	Tyreke Evans (Sacramento)	17,8	57	1012	29,1	40,9	77,1
3º	DeMar DeRozan (Toronto)	17,2	82	1410	9,6	46,7	81,3
4º	Brandon Jennings (Milwaukee)	16,2	63	1019	32,3	39,0	80,9
5º	Wesley Matthews (Portland)	15,9	82	1300	40,7	44,9	84,4
6º	Jrue Holiday (Philadelphia)	14,0	82	1145	36,5	44,6	82,3
7º	Darren Collison (Indiana)	13,2	79	1039	33,1	45,7	87,1
8º	Marcus Thornton (Sacram-N.Orl)	12,8	73	933	36,7	43,4	78,8
9º	James Harden (Oklahoma)	12,2	82	998	34,9	43,6	84,3
10º	Ty Lawson (Denver)	11,7	80	933	40,4	50,3	76,4
11º	Tyler Hansbrough (Indiana)	11,0	70	767	-	46,5	77,9
12º	Toney Douglas (New York)	10,6	81	856	37,3	41,6	79,4
13º	Jodie Meeks (Philadelphia)	10,5	74	774	39,7	42,5	89,4
14º	Serge Ibaka (Oklahoma)	9,9	82	808	-	54,3	75,0
15º	Chase Budinger (Houston)	9,8	78	765	32,5	42,5	85,5

REBOTEADORES		Rebotes	Partidos	Total	R.Of	R.Def	En 48'
1º	Serge Ibaka (Oklahoma)	7,6	82	622	2,6	5,0	13,5
2º	DeJuan Blair (San Antonio)	7,0	81	565	2,7	4,3	15,6
3º	Taj Gibson (Chicago)	5,7	80	458	2,0	3,7	12,6
4º	Tyler Hansbrough (Indiana)	5,2	70	366	2,1	3,2	11,4
5º	Tyreke Evans (Sacramento)	4,8	57	275	0,8	4,0	6,3
6º	Omri Casspi (Sacramento)	4,3	71	307	1,0	3,3	8,7
7º	Jordan Hill (Houston)	4,2	72	306	1,8	2,5	13,1
8º	Jrue Holiday (Philadelphia)	4,0	82	332	0,8	3,2	5,5
9º	Stephen Curry (Golden State)	3,9	74	286	1,8	3,2	5,5
10º	DeMar DeRozan (Toronto)	3,8	82	315	0,7	3,2	5,3

MÁXIMOS PASADORES		Asists	Partidos	Total	En 48'	Perdidas	Asi/Per
1º	Jrue Holiday (Philadelphia)	6,5	82	531	8,8	2,7	2,44
2º	Stephen Curry (Golden State)	5,8	74	432	8,3	3,1	1,91
3º	Tyreke Evans (Sacramento)	5,6	57	319	7,3	3,2	1,73
4º	Darren Collison (Indiana)	5,1	79	403	8,2	2,5	2,08
5º	Brandon Jennings (Milwaukee)	4,8	63	305	6,8	2,3	2,09
6º	Ty Lawson (Denver)	4,7	80	377	8,6	1,7	2,75
7º	Jonny Flynn (Minnesota)	3,4	53	182	8,9	2,1	1,61
8º	Toney Douglas (New York)	3,0	81	244	5,9	1,1	2,74
9º	Eric Maynor (Oklahoma)	2,9	82	238	9,5	0,9	3,09
10º	James Johnson (Toronto-Chic.)	2,3	38	89	5,2	1,7	1,39
11º	Rodrige Beaubois (Dallas)	2,3	28	64	6,2	1,7	1,36
12º	AJ Price (Indiana)	2,2	50	111	6,7	1,1	2,09

TIROS DE DOS PUNTOS		%T2	TC	TI	Partidos
1º	Derrick Brown (NY-Charlotte)	57,0	69	121	49
2º	Serge Ibaka (Oklahoma)	54,4	335	616	82
3º	Ty Lawson (Denver)	53,6	277	517	80
4º	Jermaine Taylor (Sacram-Houst.)	53,0	80	151	34
5º	James Harden (Oklahoma)	51,4	185	360	82
6º	Jon Brockman (Milwaukee)	51,1	48	94	63
7º	DeJuan Blair (San Antonio)	50,3	292	581	81
8º	Reggie Williams (Golden State)	50,2	166	331	80
9º	Stephen Curry (Golden State)	49,8	354	711	74
10º	Chase Budinger (Houston)	49,7	190	382	78
11º	Jordan Hill (Houston)	49,4	173	350	72
12º	James Johnson (Toronto-Chicag.)	49,3	100	203	38

TC (Tiros convertidos), TI (Tiros intentados)
TC/PP (Tiros convertidos por partido), TI/PP (Tiros intentados por partido)

TIROS DE TRES PUNTOS		%T3	TC	TI	Partidos
1º	Stephen Curry (Golden State)	44,2	151	342	74
2º	Reggie Williams (Golden State)	42,3	102	241	80
3º	Wesley Matthews (Portland)	40,7	154	378	82
4º	Ty Lawson (Denver)	40,4	69	171	80
5º	Austin Daye (Detroit)	40,1	69	172	72
6º	Jodie Meeks (Philadelphia)	39,7	138	348	74
7º	Wayne Ellington (Minnesota)	39,7	48	121	62
8º	Eric Maynor (Oklahoma)	38,5	37	96	82
9º	Toney Douglas (New York)	37,3	143	383	81
10º	Omri Casspi (Sacramento)	37,2	92	247	71
11º	Marcus Thornton (Sacram-N.Orl)	36,7	88	240	73
12º	Jrue Holiday (Philadelphia)	36,5	81	222	82

TIROS LIBRES		%T1	TC	TI	Partidos
1º	Stephen Curry (Golden State)	93,4	212	227	74
2º	Jodie Meeks (Philadelphia)	89,4	152	170	74
3º	Darren Collison (Indiana)	87,1	202	232	79
4º	Chase Budinger (Houston)	85,5	118	138	78
5º	Wesley Matthews (Portland)	84,4	266	315	82
6º	James Harden (Oklahoma)	84,3	289	343	82
7º	Jrue Holiday (Philadelphia)	82,3	172	209	82
8º	DeMar DeRozan (Toronto)	81,3	327	402	82
9º	Brandon Jennings (Milwaukee)	80,9	199	246	63
10º	Toney Douglas (New York)	79,4	85	107	81
11º	Jeff Teague (Atlanta)	79,4	77	97	70
12º	Marcus Thornton (Sacram-N.Orl)	78,8	145	184	73

TC (Tiros convertidos), TI (Tiros intentados)
TC/PP (Tiros convertidos por partido), TI/PP (Tiros intentados por partido)

MÁXIMOS ROBADORES		Robos	Partidos	Total	En 48'	Perdidas	Rob/Per
1º	Brandon Jennings (Milwaukee)	1,51	63	95	2,10	2,32	0,65
2º	Tyreke Evans (Sacramento)	1,49	57	85	1,94	3,23	0,46
3º	Stephen Curry (Golden State)	1,47	74	109	2,10	3,05	0,48
4º	Jrue Holiday (Philadelphia)	1,46	82	120	1,99	2,66	0,55
5º	Wesley Matthews (Portland)	1,24	82	102	1,78	1,68	0,74
6º	DeJuan Blair (San Antonio)	1,17	81	95	2,63	1,4	0,84
7º	James Harden (Oklahoma)	1,12	82	92	2,02	1,29	0,87
8º	Darren Collison (Indiana)	1,10	79	87	1,77	2,46	0,45
9º	Toney Douglas (New York)	1,10	81	89	2,17	1,1	1
10º	DeMar DeRozan (Toronto)	1,94	82	85	1,43	1,76	0,59
11º	Ty Lawson (Denver)	1,00	80	80	1,83	1,71	0,58
12º	Marcus Thornton (Sacram-N.O.)	0,88	73	64	1,73	1,27	0,69

LOS QUE MÁS BALONES PIERDEN		Pérdidas	Partidos	Total
1º	Tyreke Evans (Sacramento)	3,2	57	184
2º	Stephen Curry (Golden State)	3,1	74	226
3º	Jrue Holiday (Philadelphia)	2,7	82	218
4º	Darren Collison (Indiana)	2,5	79	194
5º	Brandon Jennings (Milwaukee)	2,3	63	146
6º	Jonny Flynn (Minnesota)	2,1	53	113
7º	DeMar DeRozan (Toronto)	1,8	82	144
8º	Wesley Matthews (Portland)	1,7	82	138
9º	Ty Lawson (Denver)	1,7	80	137
10º	James Johnson (Toronto-Chicago)	1,7	38	64

MÁXIMOS TAPONADORES		Tapones	Partidos	En 48'	Total	Faltas	Tap/Falt
1º	Serge Ibaka (Oklahoma)	2,42	82	4,29	198	267	0,74
2º	Taj Gibson (Chicago)	1,32	80	2,92	106	203	0,52
3º	James Johnson (Tor-Chicago)	0,97	38	2,16	37	95	0,39
4º	Jordan Hill (Houston)	0,72	72	2,22	52	157	0,33
5º	Dante Cunningham (Cha-Por)	0,55	78	1,26	43	177	0,24

LOS QUE MÁS FALTAS COMETEN		Faltas	Partidos	Total	En 48'
1º	Serge Ibaka (Oklahoma)	3,3	82	267	5,8
2º	Stephen Curry (Golden State)	3,1	74	233	4,5
3º	Rodrigue Beaubois (Dallas)	2,7	28	76	7,4
4º	DeMar DeRozan (Toronto)	2,6	82	217	3,7
5º	DeJuan Blair (San Antonio)	2,6	81	213	5,9
6º	James Harden (Oklahoma)	2,5	82	207	4,5
7º	Jrue Holiday (Philadelphia)	2,5	82	203	3,4
8º	Taj Gibson (Chicago)	2,5	80	203	5,6
9º	Tyreke Evans (Sacramento)	2,5	57	143	3,3
10º	James Johnson (Toronto-Chic.)	2,5	38	95	5,6

PUNTOS + REBOTES + ASISTS		Ratio	Puntos	Rebotes	Asists	Partidos
1º	Stephen Curry (Golden State)	28,3	18,6	3,9	5,8	74
2º	Tyreke Evans (Sacramento)	28,2	17,8	4,8	5,6	57
3º	Brandon Jennings (Milwaukee)	24,7	16,2	3,7	4,8	63
4º	Jrue Holiday (Philadelphia)	24,5	14,0	4,0	6,5	82
5º	DeMar DeRozan (Toronto)	22,8	17,2	3,8	1,8	82
6º	Darren Collison (Indiana)	21,1	13,2	2,8	5,1	79
7º	Wesley Matthews (Portland)	21,0	15,9	3,1	2,0	82
8º	Ty Lawson (Denver)	19,0	11,7	2,6	4,7	80
9º	Marcus Thornton (Sacram-N.O)	18,2	12,8	3,5	1,8	73
10º	Serge Ibaka (Oklahoma)	17,7	9,9	7,6	0,3	82
11º	James Harden (Oklahoma)	17,4	12,2	3,1	2,1	82
12º	Tyler Hansbrough (Indiana)	16,8	11,0	5,2	0,6	70

DOBLES - DOBLES		D-D	Partidos	T-D
1º	DeJuan Blair (San Antonio)	17	81	0
2º	Jrue Holiday (Philadelphia)	15	82	1
3º	Serge Ibaka (Oklahoma)	12	82	0
4º	Tyler Hansbrough (Indiana)	7	70	0
5º	Taj Gibson (Chicago)	6	80	0
6º	Brandon Jennings (Milwaukee)	6	63	1
7º	Tyreke Evans (Sacramento)	6	57	0
8º	Stephen Curry (Golden State)	5	74	0
9º	Ty Lawson (Denver)	4	80	0
10º	Darren Collison (Indiana)	4	79	0
11º	Omri Casspi (Sacramento)	4	71	0
12º	Toney Douglas (New York)	3	81	0